






## Dati tecnici / Technical Data

Tavolo / Table				Piano / Top	Spessore / Thickness
NET 200	110	75	200	RE – Rettangolare / Rectangular	2,5 cm Impiallacciato INOC, IRON / INOC, IRON Veneered
NET 200	100	75	200		3 cm Metallo spazzolato / Brushed metal
NET 220	110	75	220		3,2 cm Legno di rovere / Oak wood

### Base / Base

#### Metallo / Metal



### Piano / Top

#### Impiallacciato / Veneered






#### Legno di rovere / Oak wood



#### Metallo spazzolato / Brushed metal



Tavolo / Table				Piano / Top	Spessore / Thickness
NET 200	100	75	200	BOR – Botte raggiato / Barrel	3 cm Impiallacciato IROI, IEUC / ROI, IEUC Veneered
NET 200	110	75	200	shape with rounded corner	3 cm Metallo spazzolato / Brushed metal

### Base / Base

#### Metallo / Metal



### Piano / Top

#### Impiallacciato / Veneered



#### Metallo spazzolato / Brushed metal

